


















Legende

 Flächen für die Landwirtschaft	 Wohnbauflächen	 Grünfläche - geplant	 Gewerbefläche - geplant	 Bio - Gas
 Sonderbauflächen	 Gemischte Bauflächen Bestand	 Flächen für den Gemeinbedarf - Bestand	 Waldfläche	
 Bahnfläche	 Gemischte Bauflächen - geplant	 Flächen für den Gemeinbedarf - geplant	 Flächen für die Versorgung	
 Infrastruktur - ÖPNV	 Grünfläche Bestand	 Gewerbefläche	 Überörtliche und örtliche Hauptverkehrsstraßen	

 Tübingen
Universitätsstadt

Stadtplanung

Entwicklung Schelmen
Schelmen - klein

Maßstab: 1:5000
Datum: 23.11.2017