

Beteiligungsbericht 2020 zur Vorlage 228/2020

Verwaltungsausschuss am 14.12.2020



Beiträge von swt und GWG im Jahr 2019 zur Klimaschutzoffensive

swt

- Installation von Photovoltaikanlagen im eigenen Stromnetz mit einer Leistung von 1 MWp
- Kontinuierlicher Ausbau des Fernwärmenetzes
- Erwerb eines weiteren Windparks (über Ecowerk GmbH)

GWG

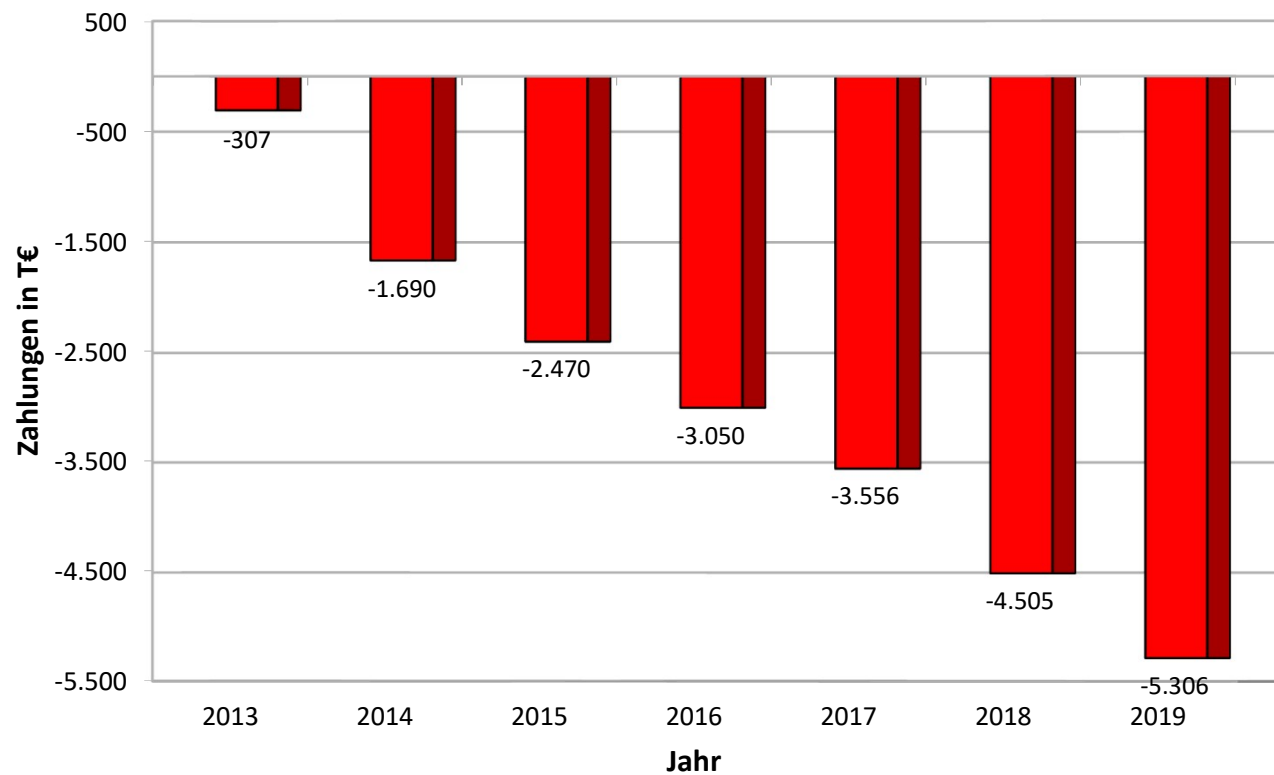
- Emissionsreduktion von klimaschädlichen Gasen durch energetische Maßnahmen bei Sanierungen und Neubauten
- Investitionen:
 - a) Sanierungen 2,3 Mio. Euro
 - b) Neubauten 3,6 Mio. Euro

Übersicht über die Finanzbeziehungen zwischen der Stadt und den Gesellschaften in TEuro

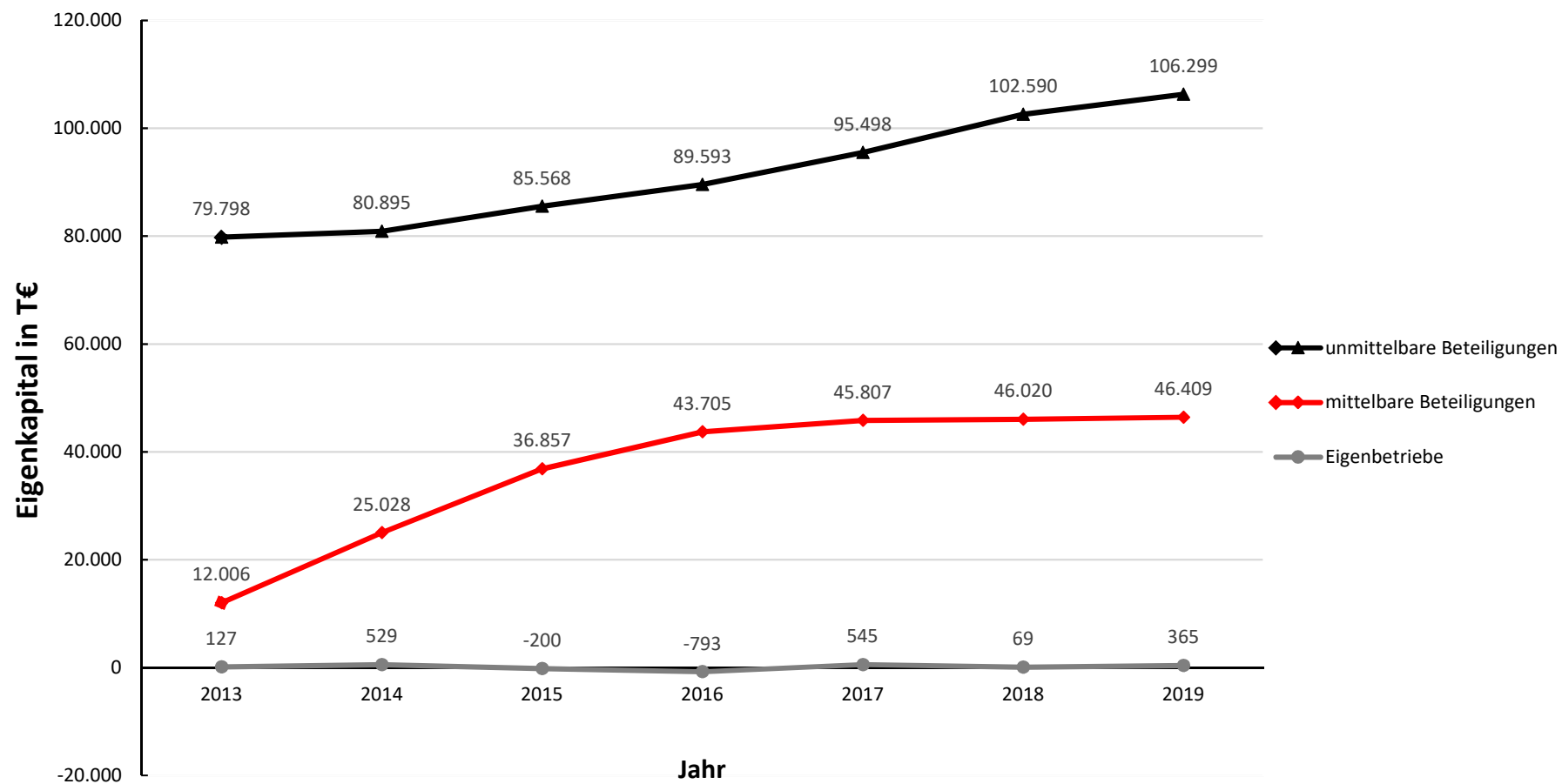
		swt	GWG	Kreisbau	WIT	BioRegio STERN	TF R-T	AHT	Zimmer-theater	TüSpo GmbH	KST	TMS	Standort-agentur	ekz	Einnahmen/ Ausgaben Stadt
2013	Gewinnausschüttung bzw. Regelzuschuss (-)	1.974	5	4	-429	-125	-428	-44	-355	-469	-433	0	-12	5	-307
2014	Gewinnausschüttung bzw. Regelzuschuss (-)	1.325	5	4	-447	-125	-354	-44	-360	-500	-345	-842	-12	5	-1.690
2015	Gewinnausschüttung bzw. Regelzuschuss (-)	860	5	4	-513	-125	-295	-44	-391	-564	-240	-1.160	-12	5	-2.470
2016	Gewinnausschüttung bzw. Regelzuschuss (-)	610	5	4	-621	-125	-457	-44	-447	-566	-240	-1.163	-12	6	-3.050
2017	Gewinnausschüttung bzw. Regelzuschuss (-)	360	5	4	-764	-125	-415	-204	-461	-566	-250	-1.136	-12	8	-3.556
2018	Gewinnausschüttung bzw. Regelzuschuss (-)	360	5	4	-864	-125	-286	-365	-995	-645	-420	-1.168	-12	6	-4.505
2019	Gewinnausschüttung bzw. Regelzuschuss (-)	0	5	4	-886	-125	-262	-108	-789	-606	-1.298	-1.235	-12	6	-5.306

Anmerkung: bei den Zahlen handelt es sich um den Ausschüttungsbetrag an die Stadt lt. beschlossenen Jahresabschluss (+) bzw. um den jährlichen Regelzuschuss, welcher im Wirtschaftsplan enthalten ist und im Haushalt veranschlagt wurde (-); nicht veranschlagt sind außerordentliche Zahlungen, wie z.B. Eigenkapitalaufstockungen

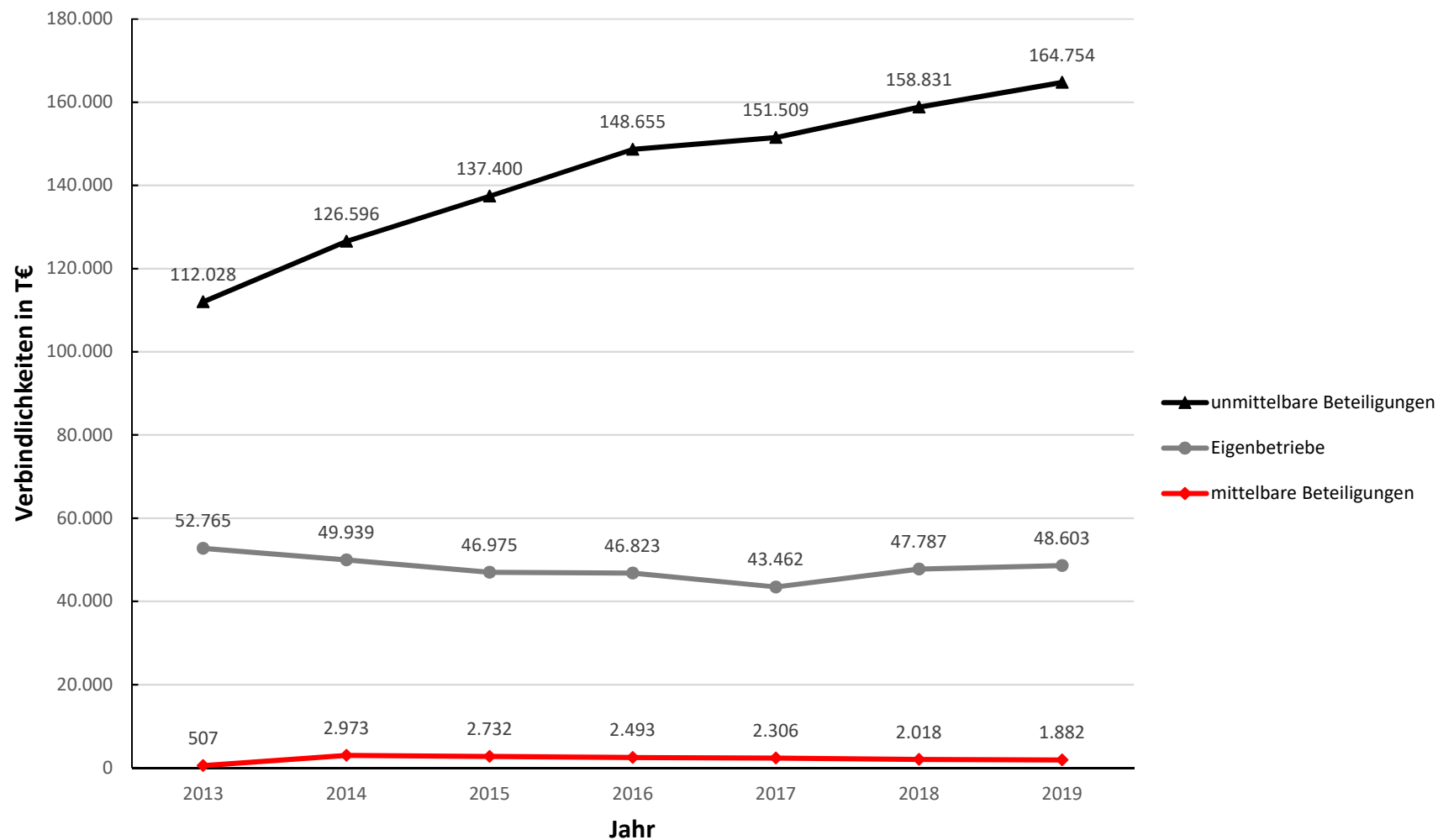
Entwicklung der Gewinnausschüttung bzw. des Regelzuschusses IN SUMME



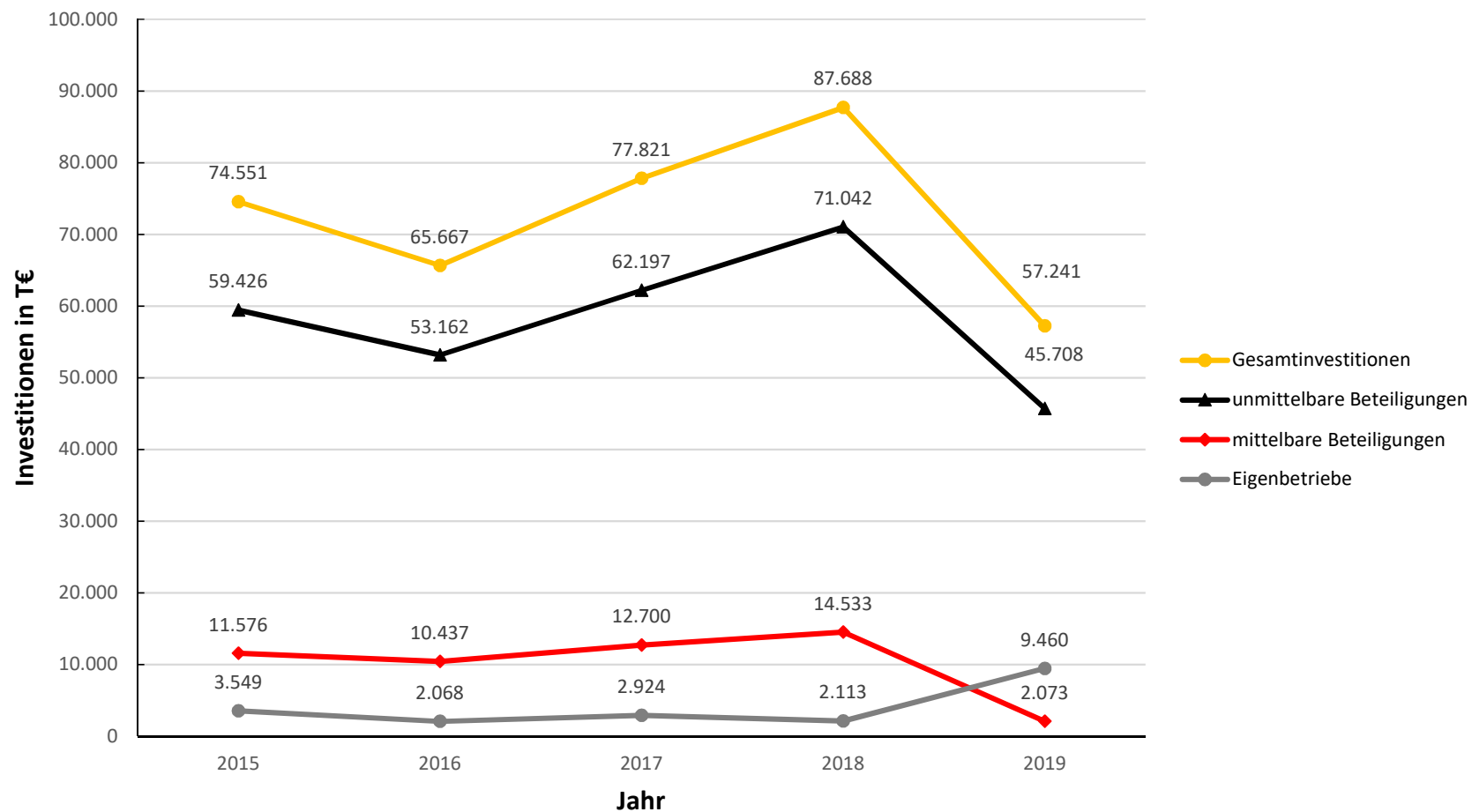
Entwicklung Eigenkapital



Entwicklung der langfristigen Verbindlichkeiten



Entwicklung der Investitionen



Anzahl der Beschäftigten

Anzahl der Beschäftigten		
	2019	2018
Eigenbetriebe	255	241
unmittelbare Beteiligungen	977	990
mittelbare Beteiligungen	96	96
Projektgesellschaften	0	0

Zuschuss pro Fahrt (swt Verkehrsbetrieb GmbH):

	2019	2018	2017	2016
indirekter Zuschuss	3.944.000 €	3.859.000 €	3.595.000 €	3.608.000 €
Fahrgäste	20.700.000	20.600.000	20.400.000	20.700.000
Zuschuss pro Gast	0,19 €	0,19 €	0,18 €	0,17 €



Zuschuss pro Badegast (swt):

	2019	2018	2017	2016
indirekter Zuschuss	4.496.000 €	3.427.000 €	2.906.000 €	2.862.000 €
Anzahl Badegäste	482.905	557.090	552.623	586.508
Zuschuss pro Karte	9,31 €	6,15 €	5,26 €	4,88 €

Zuschuss pro Parkticket (swt):

	2019	2018	2017	2016
indirekter Zuschuss	-133.000 €	58.000 €	425.000 €	264.000 €
Parktickets	1.087.010	1.007.762	831.246	879.657
Zuschuss pro Ticket	-0,12 €	0,06 €	0,51 €	0,30 €

Zuschuss pro Schüler (Tübinger Musikschule):

	2019	2018	2017	2016
Zuschuss	1.234.943 €	1.168.477 €	1.136.004 €	1.163.070 €
Schülerzahl	2.647	2.630	2.601	2.561
Zuschuss pro Schüler	467 €	444 €	437 €	454 €

Zuschuss pro Besucher (Zimmertheater Tübingen):

	2019	2018	2017	2016
Zuschuss	789.215 €	994.919 €	460.980 €	446.500 €
Anzahl Zuschauer	6.768	13.247	12.989	15.341
Pro Zuschauer	117 €	75 €	35 €	29 €

Vielen Dank für Ihre Aufmerksamkeit
