
Ergebnisse

Umfrage 265241

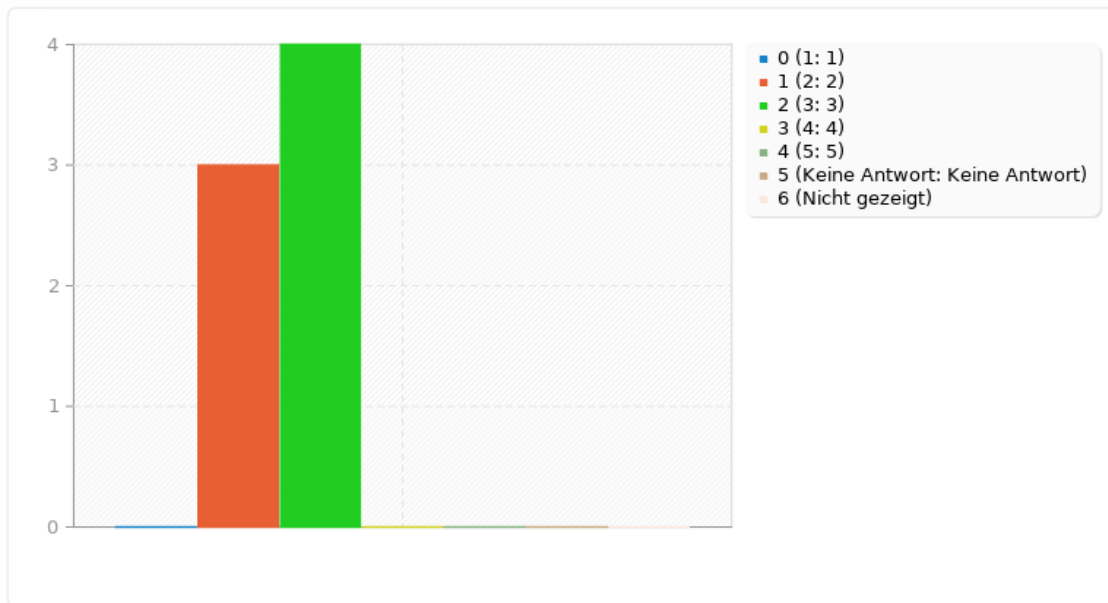
Anzahl der Datensätze in dieser Abfrage:	7
Gesamtzahl der Datensätze dieser Umfrage:	7
Anteil in Prozent:	100.00%

Zusammenfassung für F1(SQ001)[]**Wie häufig haben Sie Kontakt mit PASST!?**

Antwort	Anzahl	Prozent	Summe
1 (1)	0	0.00%	42.86%
2 (2)	3	42.86%	
3 (3)	4	57.14%	57.14%
4 (4)	0	0.00%	
5 (5)	0	0.00%	0.00%
Keine Antwort	0	0.00%	0.00%
Nicht gezeigt	0	0.00%	0.00%
Arithmetisches Mittel	2.57		
Standard Abweichung	0.53		
Summe (Antworten)	7	100.00%	100.00%
Anzahl Fälle		0%	

Zusammenfassung für F1(SQ001)[]

Wie häufig haben Sie Kontakt mit PASST!?



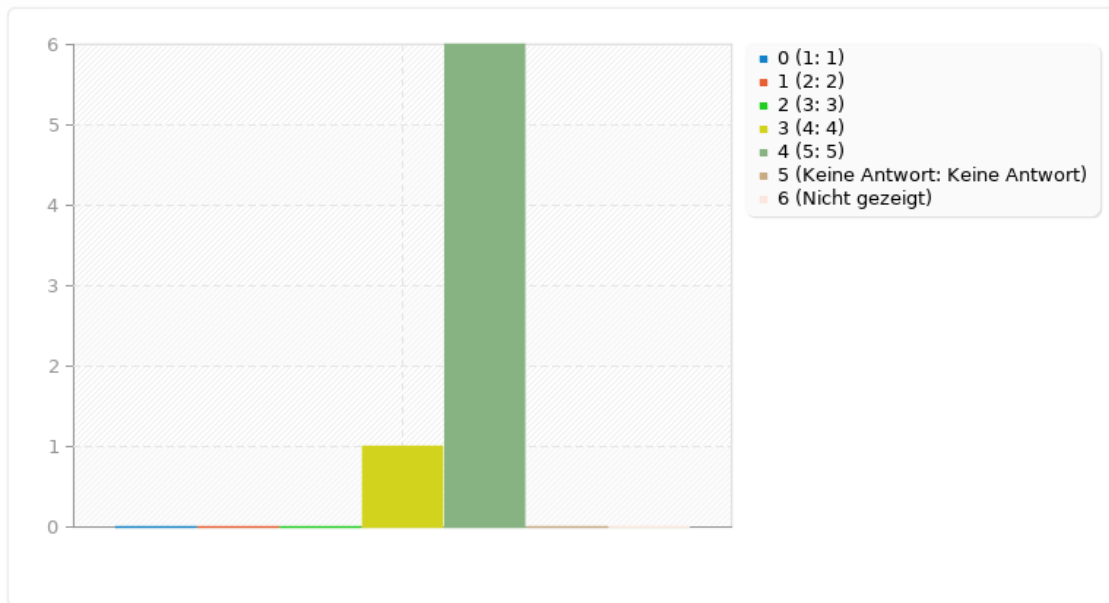
Zusammenfassung für F2(SQ001)[]

Wie wertvoll erscheint Ihnen diese Kooperation?

Antwort	Anzahl	Prozent	Summe
1 (1)	0	0.00%	0.00%
2 (2)	0	0.00%	
3 (3)	0	0.00%	0.00%
4 (4)	1	14.29%	
5 (5)	6	85.71%	100.00%
Keine Antwort	0	0.00%	0.00%
Nicht gezeigt	0	0.00%	0.00%
Arithmetisches Mittel	4.86		
Standard Abweichung	0.38		
Summe (Antworten)	7	100.00%	100.00%
Anzahl Fälle		0%	

Zusammenfassung für F2(SQ001)[]

Wie wertvoll erscheint Ihnen diese Kooperation?



Zusammenfassung für F5

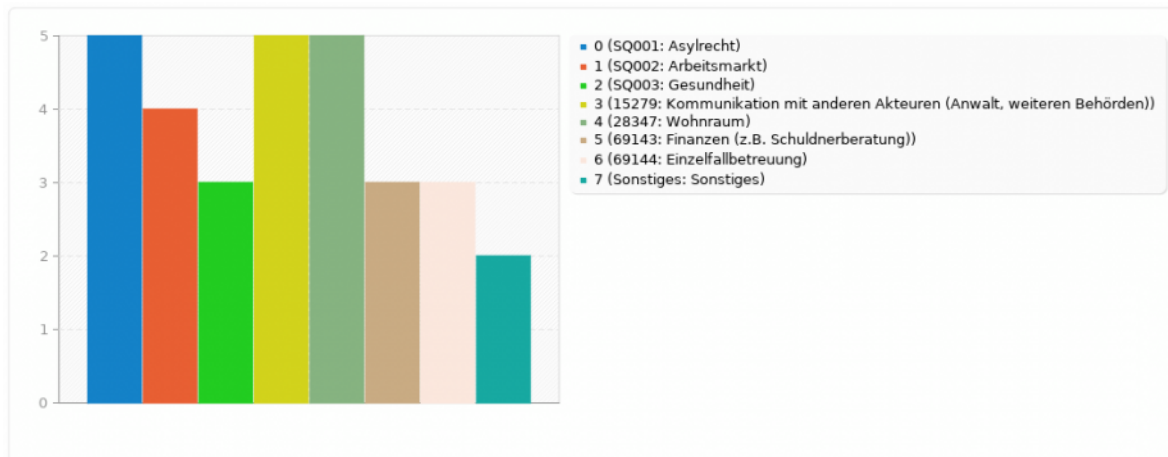
Mit welchen Themenfeldern hatten Sie im Rahmen der Kooperation Berührungspunkte?

Antwort	Anzahl	Prozent
Asylrecht (SQ001)	5	71.43%
Arbeitsmarkt (SQ002)	4	57.14%
Gesundheit (SQ003)	3	42.86%
Kommunikation mit anderen Akteuren (Anwalt, weiteren Behörden) (15279)	5	71.43%
Wohnraum (28347)	5	71.43%
Finanzen (z.B. Schuldnerberatung) (69143)	3	42.86%
Einzelfallbetreuung (69144)	3	42.86%
Sonstiges	2	28.57%

ID	Antwort
-----------	----------------

Zusammenfassung für F5

Mit welchen Themenfeldern hatten Sie im Rahmen der Kooperation Berührungspunkte?



Zusammenfassung für F7

Würden Sie das Projekt an andere Klient*innen weiterempfehlen?

Antwort	Anzahl	Prozent
Ja (Y)	7	100.00%
Nein (N)	0	0.00%
Keine Antwort	0	0.00%
Nicht gezeigt	0	0.00%

Zusammenfassung für F7

Würden Sie das Projekt an andere Klient*innen weiterempfehlen?

