

19/20
September bis Januar

Universitätsstadt Tübingen
Fachabteilung Jugendarbeit

Was ist das PIXEL?

Das Pixel ist eine Medienwerkstatt für Jugendliche in Tübingen. Mit Medien meinen wir eigentlich jedes technische „Spielzeug“: Smartphones, Tablets, Computer, Spielkonsolen, Roboter ... aber auch Foto- und Videokameras gehören dazu.

Bei uns könnt ihr in verschiedenen Workshops Spannendes rund um Technik, Design, Plotten, Robotik, Filmen, Programmieren, Bildbearbeitung und vieles mehr ausprobieren.

Impressum

2019

Herausgegeben von der Universitätsstadt Tübingen

Fachabteilung Jugendarbeit

Layout und Druck: Represtelle Hausdruckerei

Fotos: PIXEL Medienwerkstatt



Tipps des Tages:

Besitzt du die

Tübinger KreisBonusCard Junior?

Dann musst du bei uns höchstens

2 Euro pro Veranstaltungstag bezahlen!

Inhaltsverzeichnis

Do. 03., Fr. 04. & Sa. 05. Oktober –

Mädchen*medientage 2019	2
Do. Trickfilm	2
Fr. Portraitfotografie	2
Sa. Stofftasche & T-Shirt plottern	2

Sa. 26. Oktober

PC-Optimierung (Windows)	3
--------------------------	---

Mo. 28., Di. 29. & Mi 30. Oktober

10-Finger-Schreiben	3
---------------------	---

Mo. 28. Oktober

3D Modelle selber machen mit Blender	4
--------------------------------------	---

Di. 29. Oktober

Auf der Jagd nach Mister X mit Tablets	4
--	---

Fr. 29. November

Weihnachtsgrüße mit Lichteffect	5
---------------------------------	---

Sa. 30. November & So. 01. Dezember

Stop-Motion-Trickfilm – „Pixilation“ (2 Tage)	5
---	---

Was ist eine Werkstatt?	6
-------------------------	---

Regelmäßige Termine:

Robotik-Werkstatt	6
Plotter-Werkstatt	7
Handy-Apps-Werkstatt	7



Donnerstag, 3. bis Samstag, 5. Oktober Mädchen*medientage 2019

Im drei-tägigem Mädchen*medientage-Programm des Mädchen*treffs e. V. bieten wir folgende Workshops an:

*Mädchen*treff e.V.*
Regierung · Beratung · Förderung für Mädchen* und junge Frauen

Do.: Trickfilm

Lust (d)eine eigene kleine Trickfilm-Geschichte zu drehen? Mit Kamera und PC erwecken wir Legofiguren in unserer Trickfilmbox zum Leben! Gemeinsam lernen wir alles, was nötig ist, um einen kleinen Animationsfilm zu erstellen.

Alter: ab 8 Jahren | Dauer: 11 bis 17 Uhr

Fr.: Portraitfotografie

Du willst ein eingerahmtes Foto von dir in der Hand halten, bei dem du alles selbst kreativ gestaltet hast? Zuerst basteln wir gemeinsam Haarschmuck, dann geht's auf die Suche nach einem schönen Hintergrund. Nach der Bildbearbeitung gestalten wir am Ende einen Bilderrahmen, der dein Bild perfekt zur Geltung bringt!

Alter: ab 12 Jahren | Dauer: 10 bis 15 Uhr

Sa.: Stofftasche und T-Shirt plottern

Hast du Lust eine Stofftasche und ein T-Shirt ganz nach deinen Vorstellungen zu gestalten? Unser Plotter ist wie eine digital gesteuerte Schere, die aus farbiger und glitzernder Folie Schriftzüge oder Bildumrisse ausschneidet. Bitte bringe ein vorgewaschenes T-Shirt mit.

Alter: ab 12 Jahren | Dauer: 10 bis 14 Uhr

Allgemeine Infos:

**Jeder Workshop kostet 5,- Euro,
mit KreisBonusCard Junior 2,- Euro**

(Mittagssnack und Getränke sind inbegriffen)

Anmeldung per E-Mail bis zum 29. September 2019 an:

info@maedchentreff-tuebingen.de

Bitte gebt den Titel des Workshops und euer Alter an!

Weitere Angebote findest du auf
www.maedchentreff-tuebingen.de

Samstag, 26. Oktober PC-Optimierung (Windows)

Der Computer ist mal wieder zu langsam?



LOADING

In diesem Workshop lernt ihr (Windows-) Systemgrundlagen (Prozesse, Dienste, Autostarts), wie ihr euren (Win-

dows-)PC entrümpeln, optimieren und auf Vordermann bringen könnt. Außerdem werden die wichtigsten Tastaturkurzbefehle (Shortcuts) vorgestellt, für einen schnelleren und effizienteren Umgang mit dem PC.


Alter: 12 bis 15 Jahre

Dauer: 11 bis 17 Uhr

Kosten: 12,- Euro, mit KreisBonusCard Junior: 2,- Euro

(Mittagessen und Getränke sind inbegriffen)

Montag, 28. bis Mittwoch, 30. Oktober 10-Finger-Schreiben



Es dauert oft ewig jeden Buchstaben einzeln auf der Tastatur zu suchen. Du willst das ändern und dich z. B. für deine erste Präsentation in der Schule oder eine schnellere Internetrecherche fit machen? Dann lerne in kurzer Zeit das 10-Finger-

System am PC! Mit viel Spaß und Abwechslung wirst du an drei Vormittagen an das Schreiben mit zehn Fingern herangeführt. Jeder Buchstabe wird mit einem Bild verknüpft, sodass du und dein Gehirn es euch besser merken könnt. Anfangs ist etwas Geduld und Übung gefordert, aber schon bald wirst du dich blind auf der Tastatur zurechtfinden – und noch lange davon profitieren! Keine Vorkenntnisse nötig.

Alter: 10 bis 14 Jahre

Dauer: jeweils 9.30 bis 12 Uhr

Kosten: 10,- Euro, mit KreisBonusCard Junior: 3,- Euro

(Getränke sind inbegriffen)



Montag, 28. Oktober

3D Modelle selber machen mit Blender

Das kostenfreie Programm „Blender“ bietet die Möglichkeit, 3D Modelle am Computer selbst zu kreieren z. B. für Bilder, Videos, Apps, Spiele und vieles mehr.



Ihr lernt in dem Workshop ein eigenes Modell zu designen und zu colorieren, das Modell in Szene zu setzen, zu beleuchten und das Umfeld zu gestalten.

Alter: ab 12 Jahre

Dauer: 13 bis 17 Uhr

Kosten: 3,- Euro, mit KreisBonusCard Junior: 2,- Euro

(Getränke sind inbegriffen)

Dienstag, 29. Oktober

Auf der Jagd nach Mister X mit Tablets

Lust auf eine coole, digitale Schnitzeljagd-Variante? Entweder bist du als raffinierter Mister X auf der Flucht oder als einer der Detektive in einer rasanten Verfolgungsjagd auf seinen Fersen. Ab geht's durch die Tübinger Altstadt!



Alter: ab 11 Jahre

Dauer: 13.30 bis 17 Uhr

Kosten: 5,- Euro mit KreisBonusCard Junior: 1,- Euro

(Getränke sind inbegriffen)

Freitag, 29. November Weihnachtsgrüße mit Lichteffekt



Eine ganz besondere Weihnachtskarte entsteht mit LEDs und deinem eigenen Motiv – ein leuchtender Weihnachtsgruß.

Ihr lernt dabei löten und stellt einen einfachen Stromkreis her.

Alter: 10 bis 14 Jahre

Dauer: 14 bis 17 Uhr

Kosten: 5,- Euro mit KreisBonusCard Junior: 1,- Euro

(Getränke sind inbegriffen)

Sa. 30. November & So. 1. Dezember Stop-Motion-Trickfilm – „Pixilation“ (2 Tage)



Neugierig, wie man Gegenstände von Geisterhand bewegen, aus dem Nichts herzaubern oder wieder verschwinden lassen kann?

Wolltet ihr schon immer mal im Sitzen durch den Raum fahren, auf einem Hexenbesen fliegen, auf einem Holzboden Schlittschuhlaufen oder euch selbst in eine menschliche Bowlingkugel verwandeln?

Dann seid ihr hier genau richtig: In diesem zweitägigen Workshop machen wir unseren eigenen Pixilation-Trickfilm mit Kamera und PC. Ihr entscheidet, was ihr machen wollt – eurer Fantasie sind dabei keine Grenzen gesetzt!

Alter: 11 bis 15 Jahre

Dauer: 11 bis 17 Uhr

Kosten: 24,- Euro mit KreisBonusCard Junior: 4,- Euro

(Mittagessen und Getränke sind inbegriffen)



Was ist eine Werkstatt?

Unsere Werkstätten sind regelmäßig stattfindende Angebote.

Teilnehmen können alle, die zum jeweiligen Thema bereits Vorerfahrungen mitbringen oder einen unserer Einstiegsworkshops besucht haben.

So habt ihr die Gelegenheit längerfristige Projekte umzusetzen, eure Kenntnisse zu vertiefen und eurer Kreativität freien Lauf zu lassen.

Für unsere Planung bitten wir auch für die Werkstätten um Anmeldung, einfach über unsere Homepage unter: www.pixel-medienwerkstatt.de/anmeldung.html

Regelmäßige Termine: Robotik-Werkstatt

Hast du Lust auf noch mehr Robotik?

Wir treffen uns donnerstags und bauen und programmieren die neuen EV3-Roboter von LEGO®. Ideal für alle, die schon etwas Erfahrung mit der Programmierung von LEGO®-Robotern haben oder einen unserer Einführungskurse besucht haben.



Die nächsten Termine – immer donnerstags:

19. September | 24. Oktober |
21. November | 19. Dezember | 30. Januar
Bitte vorher anmelden!

Alter: ab 10 Jahren
Dauer: 15 bis 17 Uhr
Kosten: keine

Regelmäßige Termine: Plotter-Werkstatt

Wer einmal geplottet hat will mehr!

In der Plotter-Werkstatt kannst du, nachdem du in einem Workshop die Grundlagen gelernt hast, deine Kenntnisse vertiefen und kreativ werden.

Die nächsten Termine – immer donnerstags:

26. September | 17. Oktober

28. November | 12. Dezember

23. Januar

Bitte vorher anmelden!

Alter: 10 bis 16 Jahre

Dauer: 15 bis 18 Uhr

Kosten: Material nach Verbrauch



Regelmäßige Termine: Handy-Apps-Werkstatt

Wo kommen die ganzen Handy-Apps her?

Mit dem AppInventor kannst du dein eigenes Android-Handy-Programm designen und programmieren.

Wenn du nach einem unserer Einführungskurse weitermachen willst: Wir treffen uns freitags und arbeiten an unseren eigenen Apps.

Die nächsten Termine – immer freitags:

13. September | 27. September

11. Oktober | 25. Oktober

Bitte vorher anmelden!

Alter: 12 bis 15 Jahre

Dauer: 14 bis 17 Uhr

Kosten: keine





Wie melde ich mich an?

1. Am besten sofort anmelden

Viele unserer Kurse sind schnell voll.

2. Es gibt zwei Möglichkeiten zur Anmeldung:

Am schnellsten geht es online unter www.pixel-medienwerkstatt.de/anmeldung.html

Schick uns eine Mail an:
anmeldung@pixel-medienwerkstatt.de

3. Manche Kurse kosten Geld

Das Geld bringst du einfach zur Veranstaltung mit.

4. Wenn das alles nichts hilft oder du weitere Fragen hast:

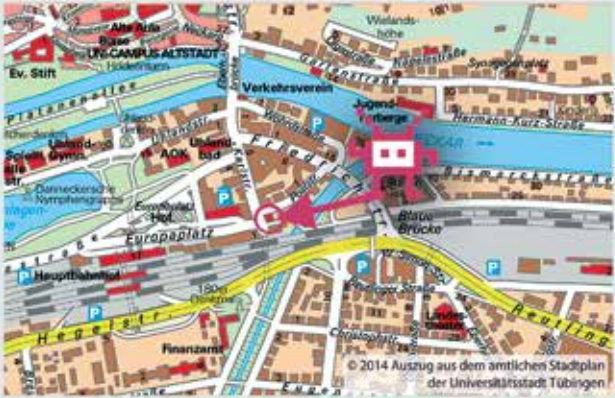
Ruf uns an! Die Nummer
steht auf der Rückseite des Heftes.

Tipp des Tages:

Besitzt du die Tübinger
KreisBonusCard Junior?
Dann musst du bei uns höchstens
2 Euro pro Veranstaltungstag
bezahlen!



Kontakt



PIXEL Medienwerkstatt

Karlstraße 13 / 1. Stock

72072 Tübingen

07071 365504

team@pixel-medienwerkstatt.de


www.pixel-medienwerkstatt.de



PIXEL Medienwerkstatt



[pixel.medienwerkstatt](https://www.instagram.com/pixel.medienwerkstatt)



Anmeldung unter:

www.pixel-medienwerkstatt.de